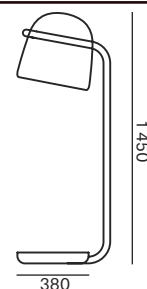


Package contents

Name: **MONA FLOOR PC949**
Floor light

Components included with unit: 1 floor stand with power cable and switch, 1 light source, 1 glass shade, 1 hex screw, 1 hex key, 1 pair cotton gloves, installation manual, remote control



Installation

The manufacturer assumes no liability for damage resulting from failure to adhere to the installation steps described in this manual! Do not use the light if the power cable shows signs of damage; doing so may result in electric shock and injury. Unpack the light carefully and with consideration for its material composition - the main components are made of glass.

- 1. Use the provided cotton gloves when unpacking and assembling the light.** Mount the glass shade with light source onto the floor stand.
- 2. Using the provided hex screw and hex key, secure the glass shade with light source to the floor stand.**

Plug the power cable into a power outlet and ensure that the light works properly.

Remote control:

Use the provided remote control to dim the light and switch it on and off.

Using the main switch:

The main switch on the power cable is used when the light will remain switched off for extended periods of time.

Cleaning:

The light can be cleaned using common cleaning agents. Do not use solvents or abrasives (e.g., scouring powder).

Prior to shipping, the functionality of each light and its components is thoroughly tested. The manufacturer assumes no liability for the mishandling of products.

Installation time: 10 minutes (2 people)

TECHNICAL SUPPORT

info@brokis.cz
www.brokis.cz

OFFICE

Španielova 1315/25, Praha Řepy, 16300, Czech Republic
IČO 64940799, DIČ CZ64940799

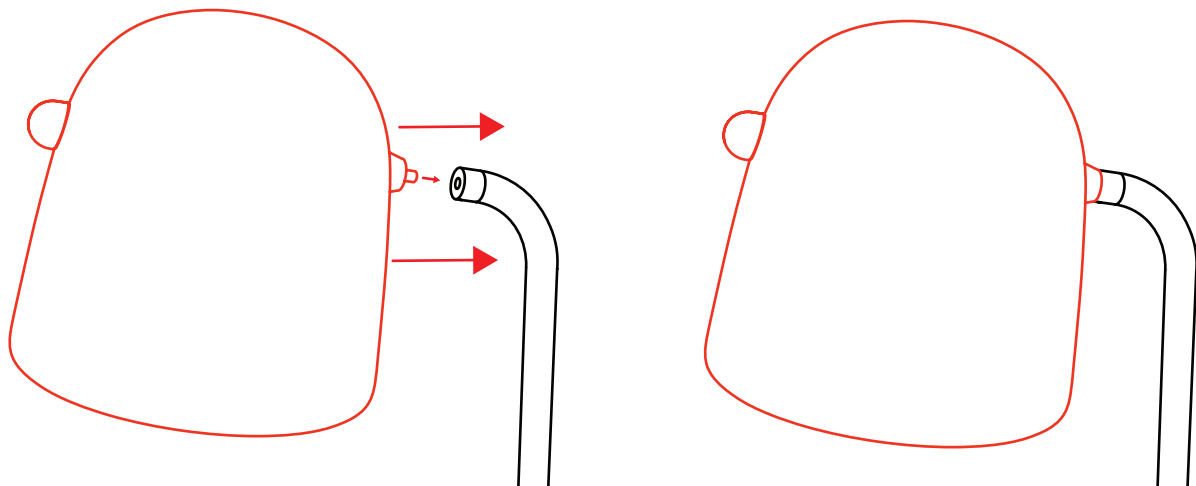
SHOWROOM AND FACTORY

Sídlíště Janštejn 39, Horní Dubenky, 588 52,
Czech Republic

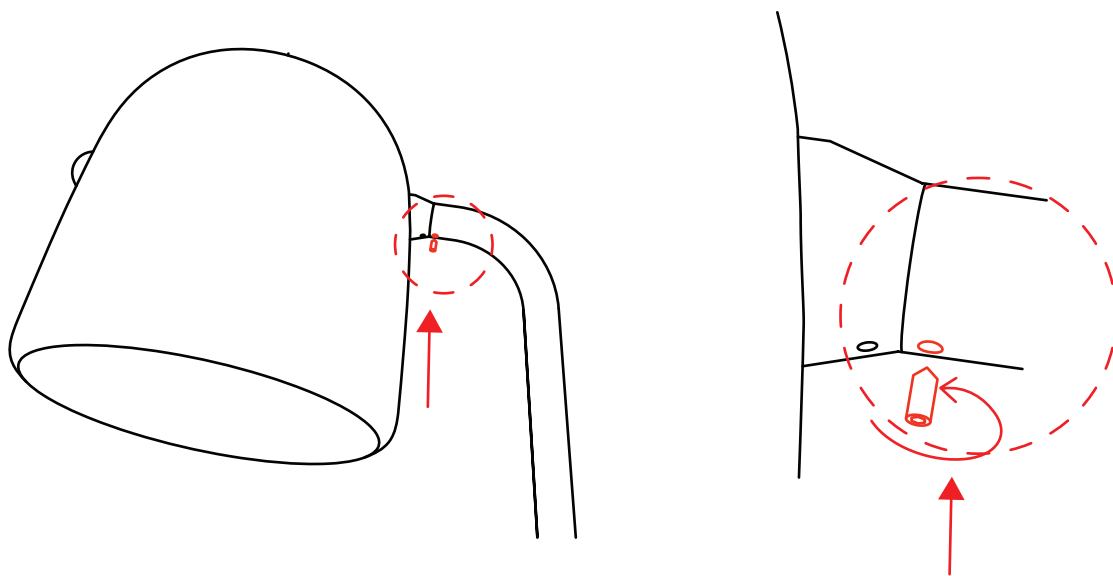


BROKIS

1.



2.



TECHNICAL SUPPORT
info@brokis.cz
www.brokis.cz

OFFICE
Španielova 1315/25, Praha Řepy, 16300, Czech Republic
IČO 64940799, DIČ CZ64940799

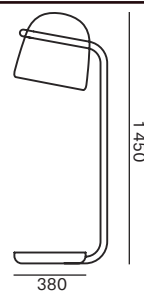
SHOWROOM AND FACTORY
Sídliště Janštejn 39, Horní Dubenky, 588 52,
Czech Republic



Obsah balení

Název: **MONA FLOOR PC949**
stojací svítidlo

Komponenty které jsou součástí balení: 1x kovové tělo včetně napájecího kabelu s vypínačem, 1x světelný zdroj, 1x skleněné stínítko, 1x imbusový šroub, 1x imbusový klíč, bavlněné rukavice, instalační manuál, dálkové ovládání



Instalační manuál

Při nedodržení montážního návodu výrobce neručí za případné vzniklé škody!
Při vybalování nakládejte se svítidlem s ohledem na jeho materiálové složení.
Jeho hlavní části jsou ze skla.

- 1. Pro vyjmutí svítidla z obalu a jeho kompletaci použijte přiložené bavlněné rukavice.**
Skleněné stínítko se světelným zdrojem nasadíte na nosné rameno lampy.
- 2. Pomocí imbusového šroubku a přiloženého imbusového klíče důkladně zajistíte proti vypadnutí.**

Zapojte napájecí kabel do elektrické zásuvky a ověřte funkčnost svítidla.

Dálkové ovládání :

Intenzitu svitu lampy a její zapnutí či vypnutí je možné ovládat přiloženým ovladačem.

Použití hlavního vypínače:

Vypínač umístěný na kabelu můžete použít v případě, že lampu nechcete delší dobu používat.

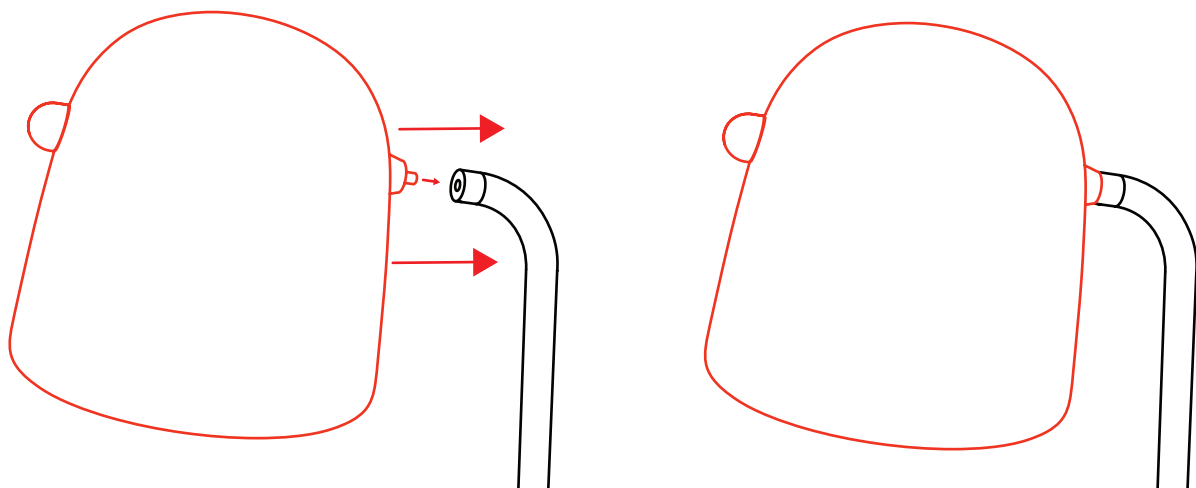
Čištění skla

Svítidlo je možné ošetřovat běžnými čisticími prostředky. Nepoužívejte rozpouštědla a abrazivní čisticí prostředky (prášky).

U každého svítidla včetně jeho komponentů je před expedicí důkladně zkontrolována jeho funkčnost. Výrobce nenese odpovědnost za nesprávné zacházení s produkty.

Doba instalace: 10min (2 osoby)

1.



2.

